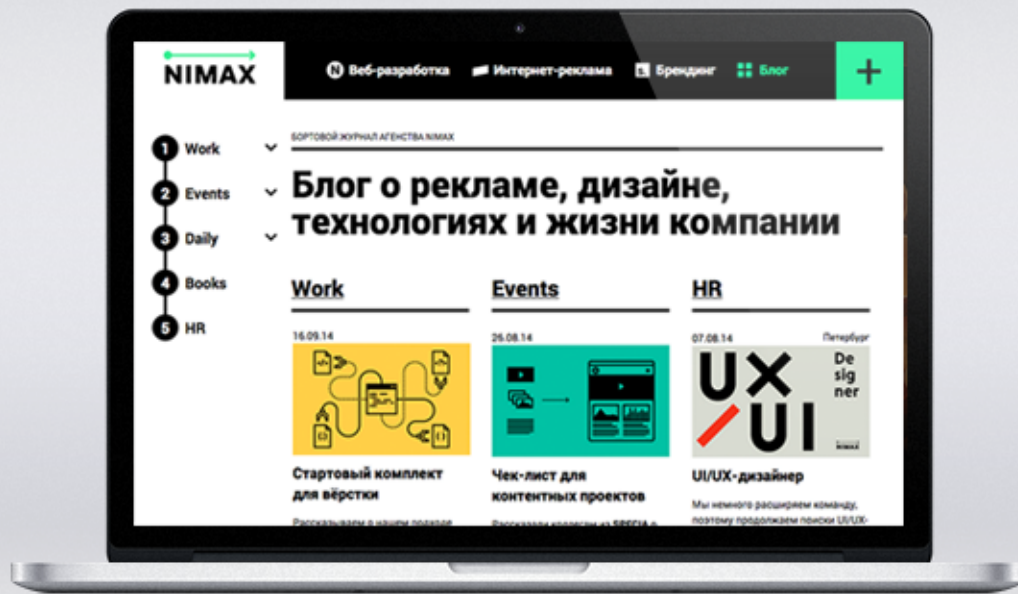




NIMAX

Интерактивное
агентство


Blog.Nimax



Блог интерактивного агентства Nimax

Этапы работ

Блог Nimax — гибкая материя. Честных восемь лет мы экспериментируем с рубриками, меняем структуру и оформление. Последняя версия блога появилась при большом обновлении nimax.ru — тогда мы скопмоновали прежние решения с новыми и получили источник знаний, удобный для чтения и наполнения.



Работа над блогом ведётся последовательными итерациями.

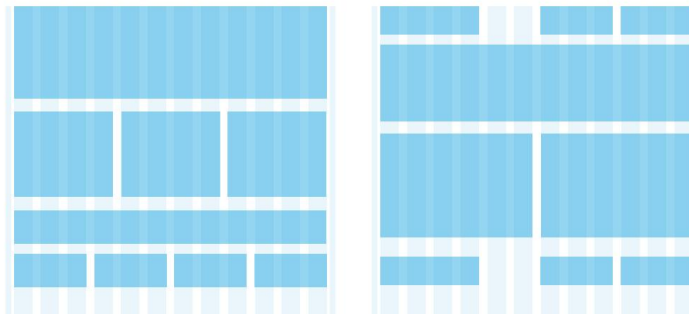
Проектирование

Разрабатывая новый сайт, мы готовили подробную инструкцию по оформлению и компоновке страниц. Поэтому когда дело дошло до блога, полноценный прототип был уже не нужен — нам хватило усилий одного верстальщика. Мы справились за 5 рабочих дней и не потеряли ни минуты свободного времени.

01 Основа **Блоки**

Сетка позволяет строить информационные блоки с разными пропорциями, однако предпочтительнее использовать простые компоновки

NIMAX



Проектирование

В процессе мы немного переработали существующие разделы, выделили ключевые рубрики, соответствующие основным услугам агентства: «Интерфейсы», «Сайты», «Интернет-магазины», «Интернет-реклама», «Брендинг».



- 1 Work ^
 - Интерфейсы
 - Сайты
 - Интернет-магазины
 - Интернет-реклама
 - Брендинг
 - Управление
- 2 Events ∨
- 3 Daily ∨
- 4 Books
- 5 HR

[САЙТЫ](#)

Стартовый комплект для I

16.09.2014



[Илья Шабанов](#)
Front-end разработчик

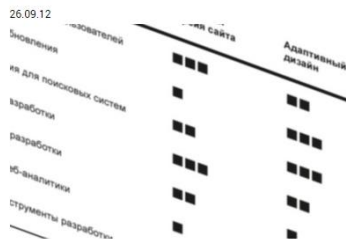
В работе с большим потоком клиентских заказов из проекта в проект. Для того чтобы процесс минимальную техническую базу стандартов, проектами рискует превратиться в написани позволяет сократить время и затраты на раз результата.



Проектирование

Мы оформили подачу так, чтобы ни одна статья не скрылась от читателя — организовали простой переход между рубриками и статьями по схожим темам.

ВАМ МОЖЕТ БЫТЬ ИНТЕРЕСНО



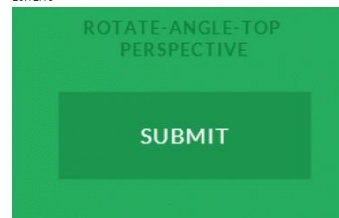
Практика адаптивного дизайна

[Артур Кротов](#)
Консультант

На сайте ADVmarket.ru мы разместили теоретическую часть статьи об адаптивном дизайне, но специфика площадки не позволила нам рассказать о технических подробностях. Поэтому, публикуем эту часть в нашем блоге.

[Комментарии](#) 0

20.12.13



Анимация элементов в веб-дизайне

[Валерий Красиков](#)
PR-менеджер

Обзор полезных ресурсов и готовых решений для анимации объектов на сайте.

[Комментарии](#) 0

03.06.14



Гайдлайны для веб-проектов

[Юлия Мархадаева](#)
Руководитель веб-отдела

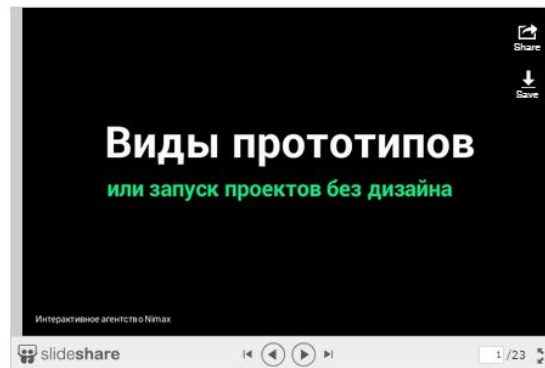
Что такое гайдлайн, как работать с таким документом, и для кого он будет полезен.

[Комментарии](#) 0

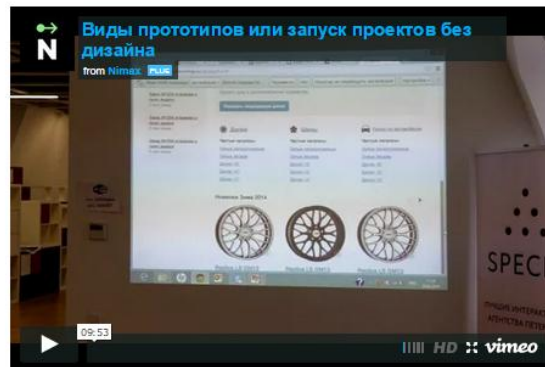
Проектирование

Мы сделали блог непритязательным — он примет материалы любого типа: презентации, видео, статьи, короткие заметки, фотографии и отчёты. Разнообразие делает блог живым, а контент — динамичным.

Какими бывают прототипы в веб-проектах? Над чем работать в прототипах для разных типов проектов? Как разработать веб-проект без дизайна, и что проектировщик должен уметь для этого? Краткие пояснения к этим вопросам можно найти в презентации Светы в нашем канале на SlideShare:

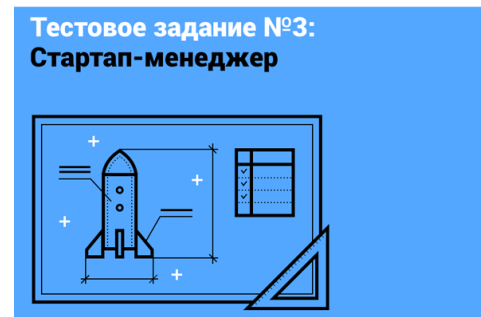


А тем временем предлагаем «разогрев» в виде дебютного выступления нашего проектировщика:



Дизайн

Для оформления публикаций мы выработали свой стиль — для каждого поста отдельно готовятся содержательные схематичные иллюстрации.



Продвижение

Блог агрегирует информацию о наших знаниях и проектах. Для того чтобы материалы были доступны большей аудитории, мы интегрировали блог с социальными сетями — в наших аккаунтах появляются отголоски любой статьи из блога.

